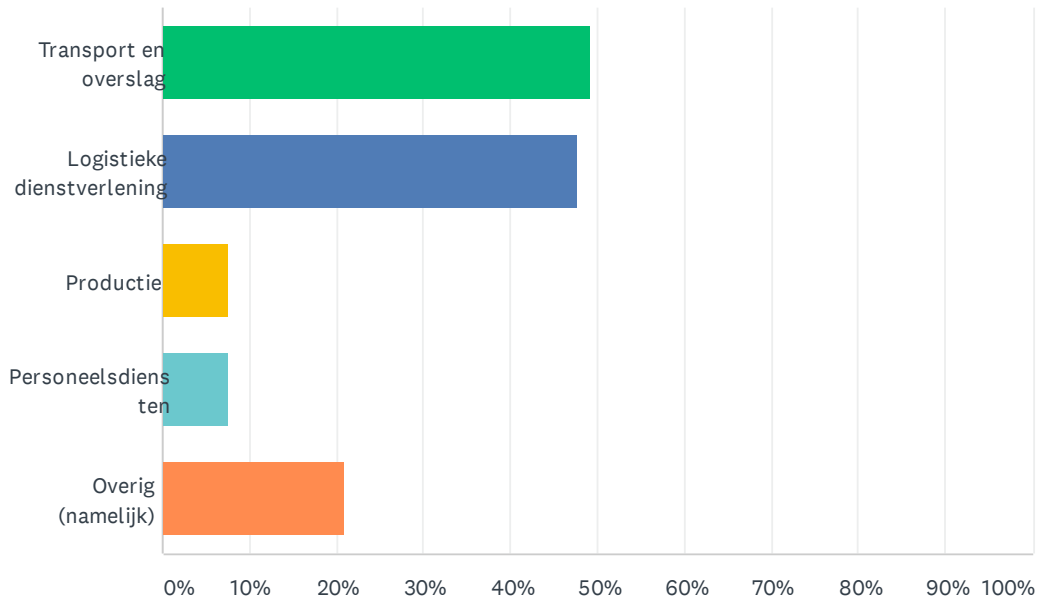


V1 In welke branche is uw bedrijf actief? (Meerdere antwoorden mogelijk)

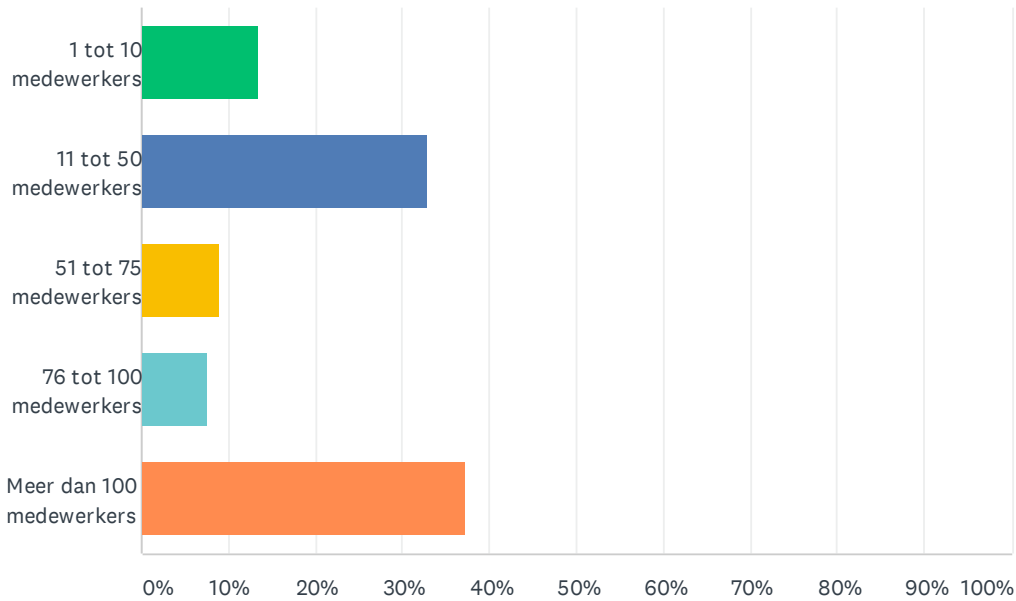
Beantwoord: 67 Overgeslagen: 0



ANTWOORDKEUZEN	REACTIES	
Transport en overslag	49.25%	33
Logistieke dienstverlening	47.76%	32
Productie	7.46%	5
Personeelsdiensten	7.46%	5
Overig (namelijk)	20.90%	14
Totaal aantal respondenten: 67		

V2 Hoeveel medewerkers werken in uw organisatie op locatie in Limburg?

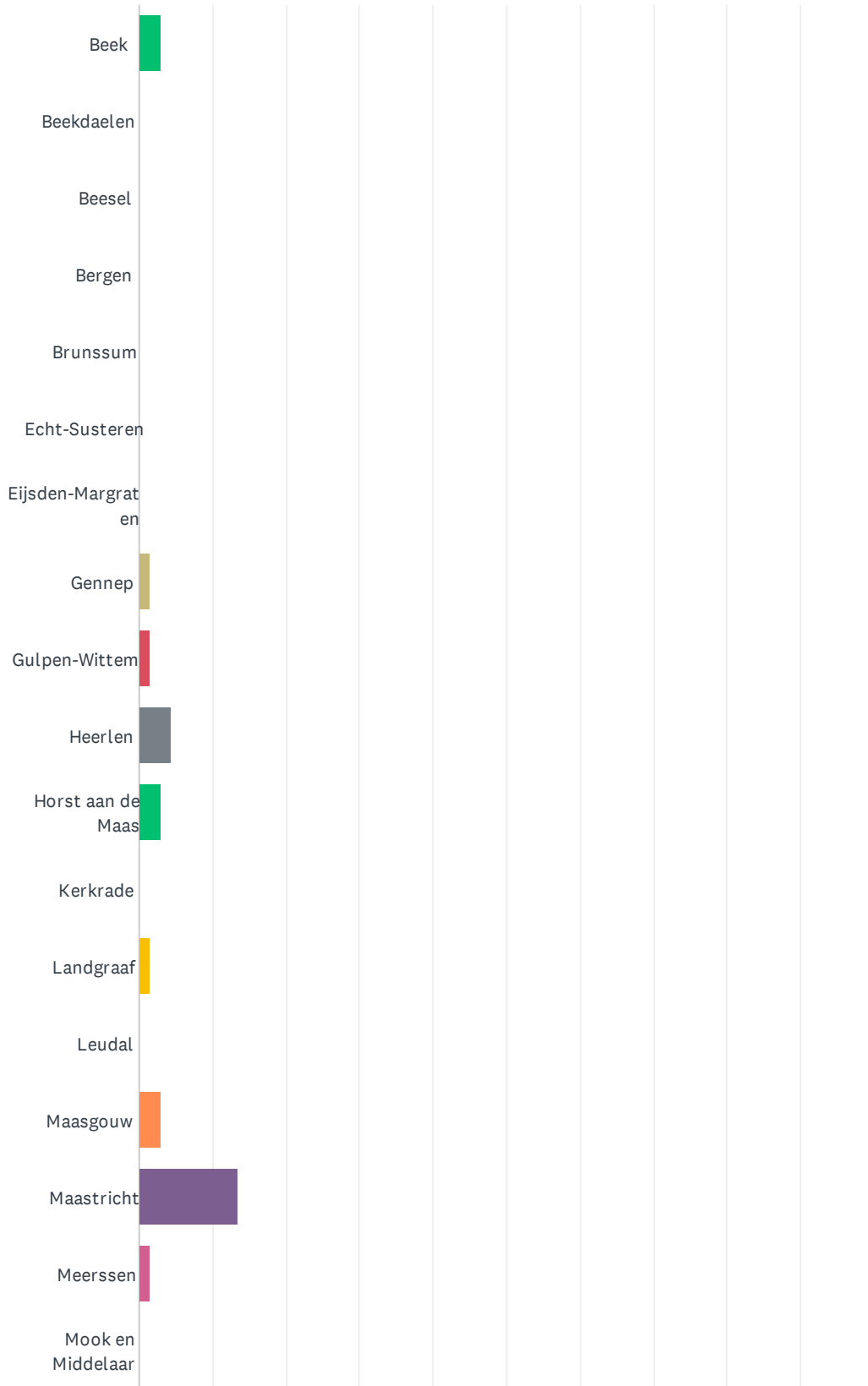
Beantwoord: 67 Overgeslagen: 0

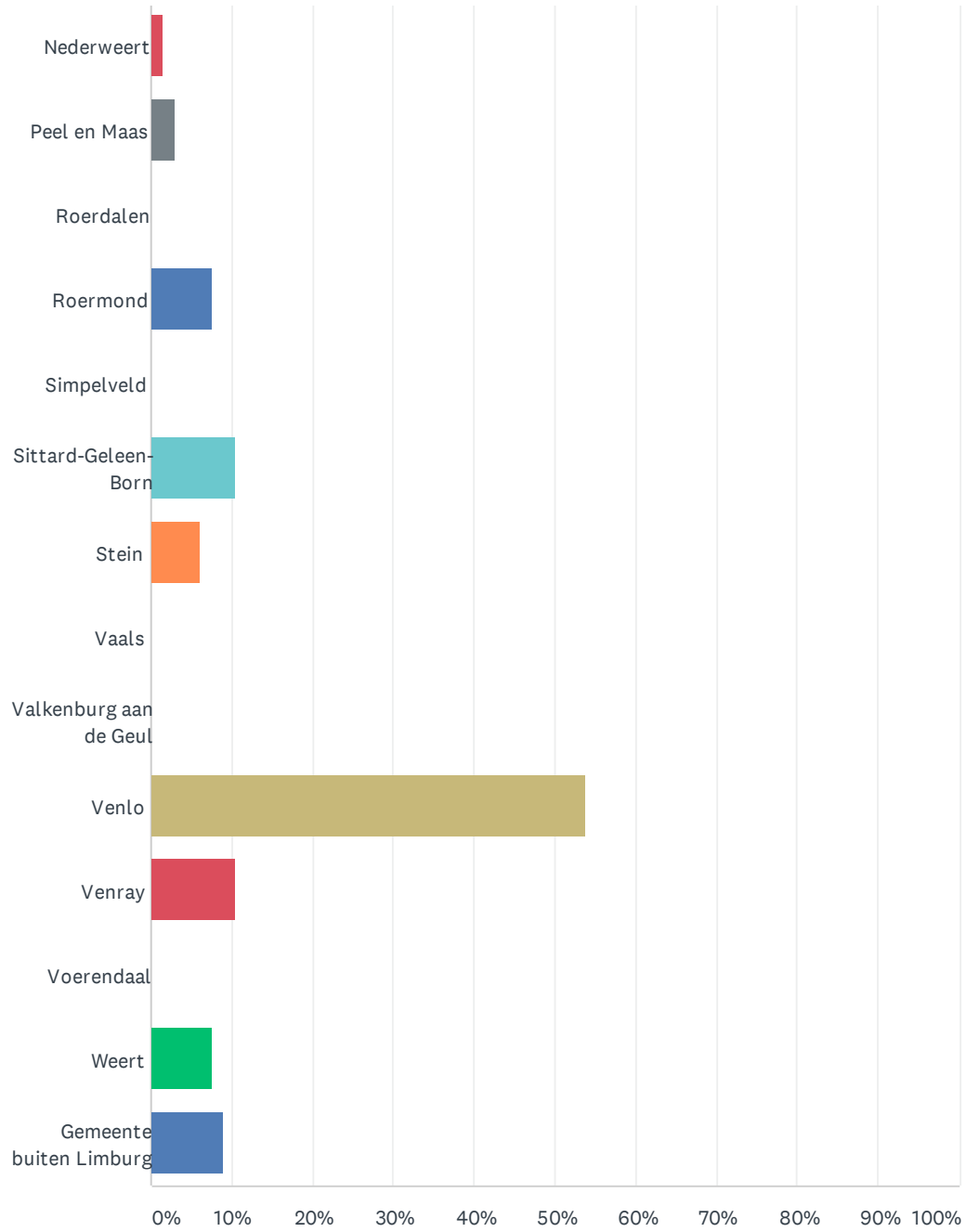


ANTWOORDKEUZEN	REACTIES	
1 tot 10 medewerkers	13.43%	9
11 tot 50 medewerkers	32.84%	22
51 tot 75 medewerkers	8.96%	6
76 tot 100 medewerkers	7.46%	5
Meer dan 100 medewerkers	37.31%	25
TOTAAL		67

V3 In welke Limburgse gemeente is uw bedrijf gevestigd? (Meerdere antwoorden mogelijk)

Beantwoord: 67 Overgeslagen: 0



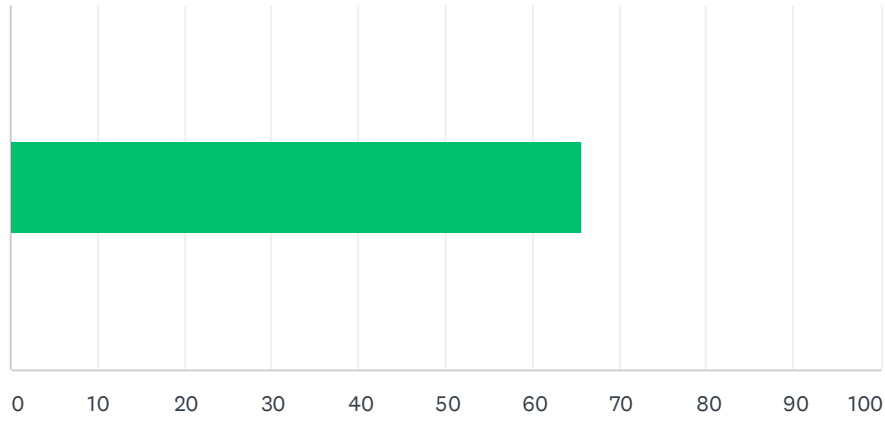


ANTWOORDKEUZEN	REACTIES	
Beek	2.99%	2
Beekdaelen	0.00%	0
Beesel	0.00%	0
Bergen	0.00%	0
Brunssum	0.00%	0
Echt-Susteren	0.00%	0
Eijsden-Margraten	0.00%	0
Gennep	1.49%	1
Gulpen-Wittem	1.49%	1
Heerlen	4.48%	3
Horst aan de Maas	2.99%	2
Kerkrade	0.00%	0
Landgraaf	1.49%	1
Leudal	0.00%	0
Maasgouw	2.99%	2
Maastricht	13.43%	9
Meerssen	1.49%	1
Mook en Middelaar	0.00%	0
Nederweert	1.49%	1
Peel en Maas	2.99%	2
Roerdalen	0.00%	0
Roermond	7.46%	5
Simpelveld	0.00%	0
Sittard-Geleen-Born	10.45%	7
Stein	5.97%	4
Vaals	0.00%	0
Valkenburg aan de Geul	0.00%	0
Venlo	53.73%	36
Venray	10.45%	7
Voerendaal	0.00%	0
Weert	7.46%	5
Gemeente buiten Limburg	8.96%	6

Totaal aantal respondenten: 67

V4 Hoe ziet uw huidige inzet van het aantal FTE eruit ten opzichte van 3 maanden geleden?

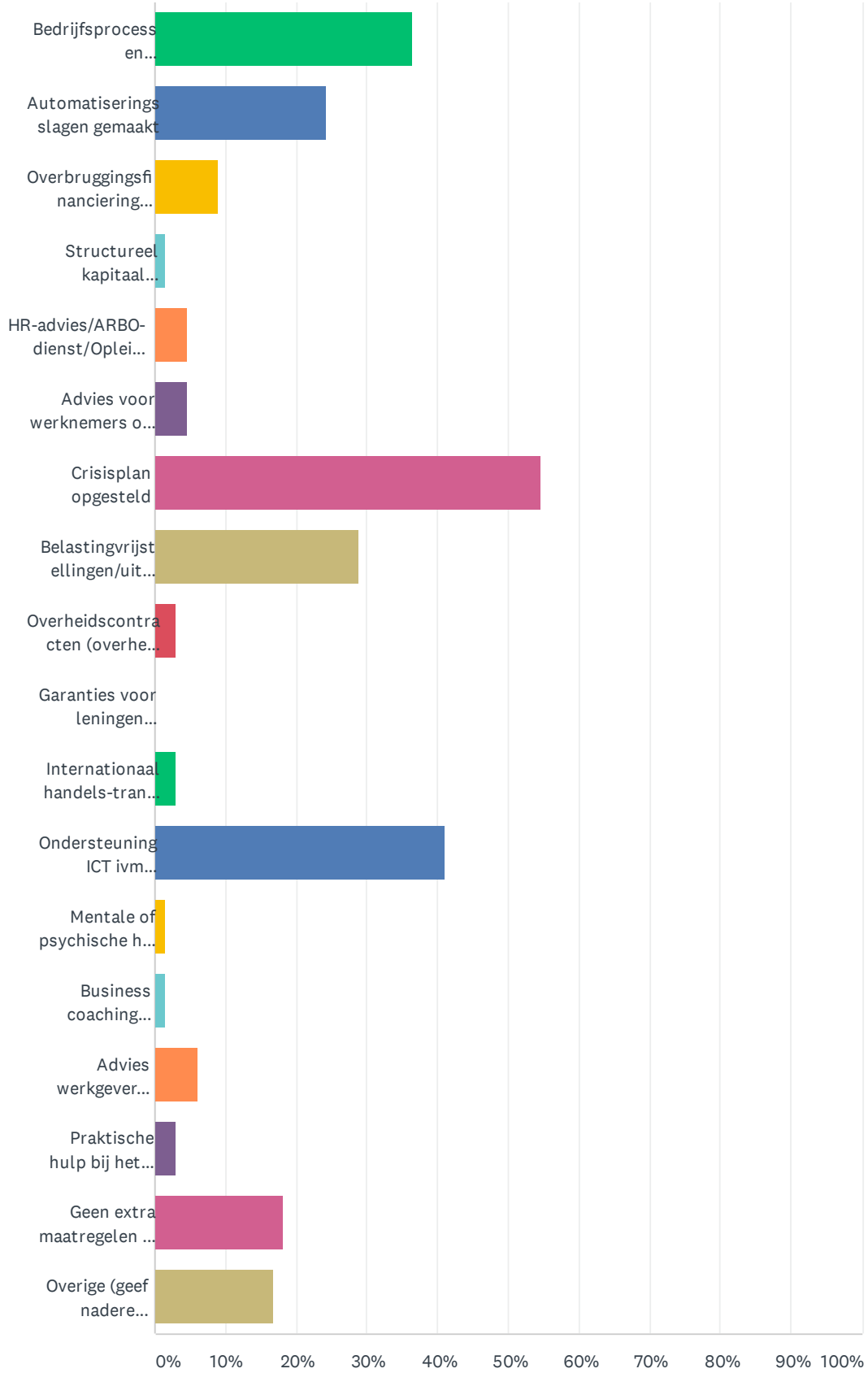
Beantwoord: 67 Overgeslagen: 0



ANTWOORDKEUZEN	GEMIDDELD AANTAL	TOTAALAANTAL	REACTIES
	66	4,397	67
Totaal aantal respondenten: 67			

V5 Terugkijkend op de laatste maanden, welke maatregelen heeft u ondernomen of waar heeft u steun voor gevraagd? (Meerdere antwoorden mogelijk)

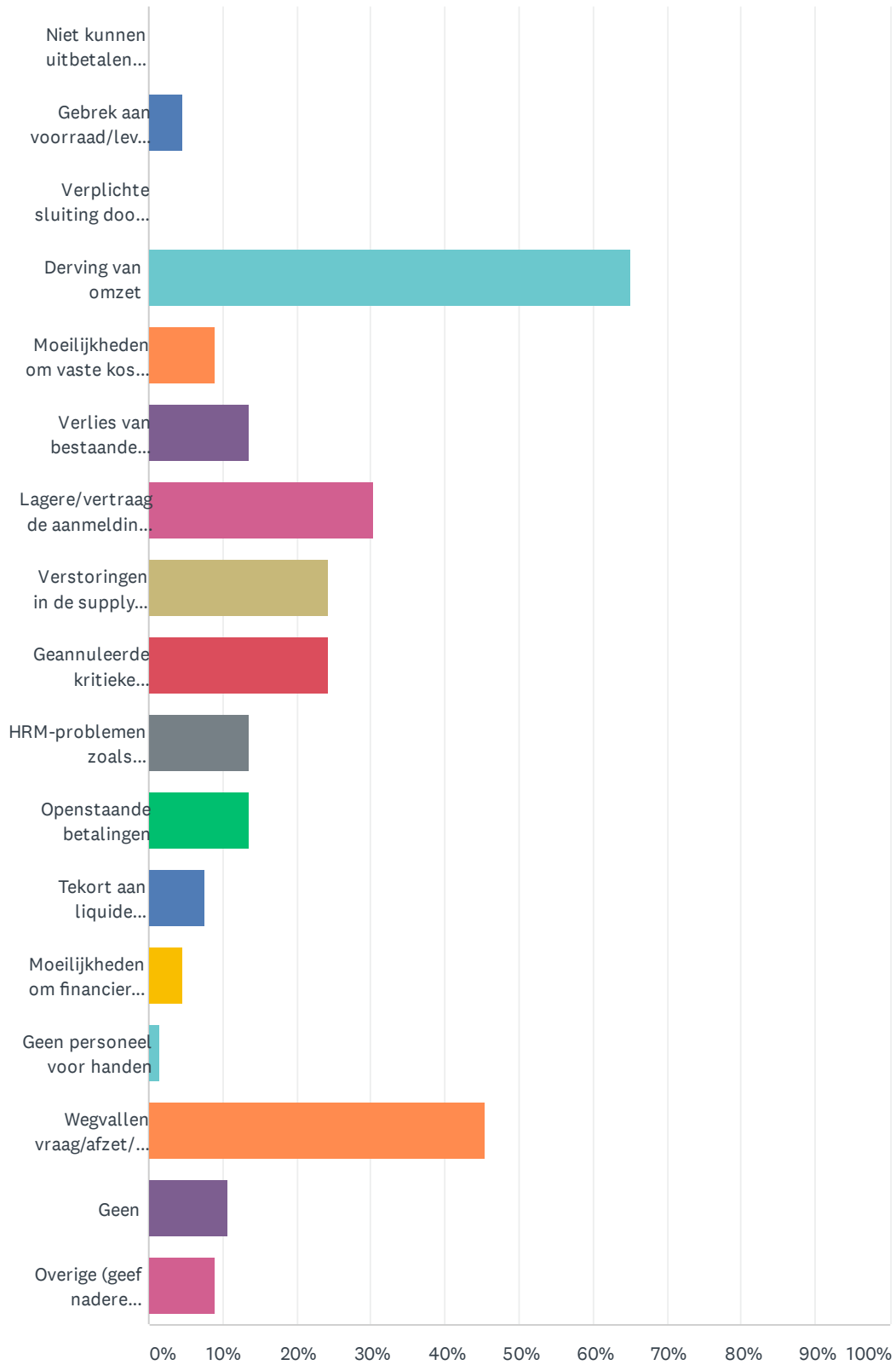
Beantwoord: 66 Overgeslagen: 1



ANTWOORDKEUZEN	REACTIES
Bedrijfsprocessen geoptimaliseerd	36.36% 24
Automatiseringsslagen gemaakt	24.24% 16
Overbruggingsfinanciering (werkkapitaal) aangevraagd	9.09% 6
Structureel kapitaal aangevraagd	1.52% 1
HR-advies/ARBO-dienst/Opleidingsplan ingeschakeld/opgesteld	4.55% 3
Advies voor werknemers over werkzekerheid, inzetbaarheid en toekomst aangevraagd	4.55% 3
Crisisplan opgesteld	54.55% 36
Belastingvrijstellingen/uitstel aangevraagd	28.79% 19
Overheidscontracten (overheid als klant) benaderd	3.03% 2
Garanties voor leningen aangevraagd	0.00% 0
Internationaal handels-transportadvies ingewonnen	3.03% 2
Ondersteuning ICT ivm thuiswerkend personeel geboden	40.91% 27
Mentale of psychische hulp gevraagd/geboden	1.52% 1
Business coaching gevraagd	1.52% 1
Advies werkgever inzake juridische mogelijkheden arbeidsvoorwaarden (zoals salarisverhogingen of verlof tijdens sluiting bedrijf)	6.06% 4
Praktische hulp bij het invullen van formulieren voor de aanvraag van noodfondsen e.d.	3.03% 2
Geen extra maatregelen of ondersteuning	18.18% 12
Overige (geef nadere toelichting)	16.67% 11
Totaal aantal respondenten: 66	

V6 Welke knelpunten ervaart u nu? (Meerdere antwoorden mogelijk)

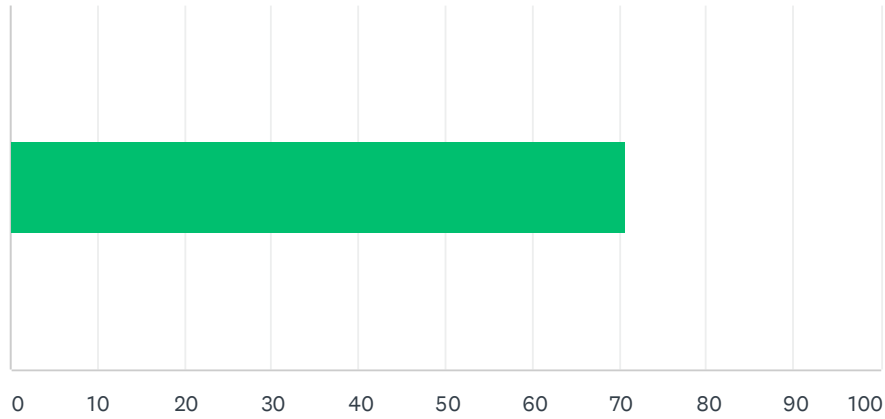
Beantwoord: 66 Overgeslagen: 1



ANTWOORDKEUZEN	REACTIES	
Niet kunnen uitbetalen personeel	0.00%	0
Gebrek aan voorraad/leveranciers	4.55%	3
Verplichte sluiting door maatregelen van overheid	0.00%	0
Derving van omzet	65.15%	43
Moeilijkheden om vaste kosten te kunnen betalen	9.09%	6
Verlies van bestaande klanten/zaken	13.64%	9
Lagere/vertraagde aanmeldingen van nieuwe klanten	30.30%	20
Verstoringsen in de supply chain	24.24%	16
Geannuleerde kritieke vergaderingen/evenementen en internationale reizen	24.24%	16
HRM-problemen zoals veiligheid van werknemers en ziek personeel	13.64%	9
Openstaande betalingen	13.64%	9
Tekort aan liquide middelen	7.58%	5
Moeilijkheden om financiering te krijgen	4.55%	3
Geen personeel voor handen	1.52%	1
Wegvallen vraag/afzet/markt	45.45%	30
Geen	10.61%	7
Overige (geef nadere toelichting)	9.09%	6
Totaal aantal respondenten: 66		

V7 Hoe verwacht u dat de inzet naar het aantal FTE zich in uw bedrijf ontwikkelt over 3 maanden?

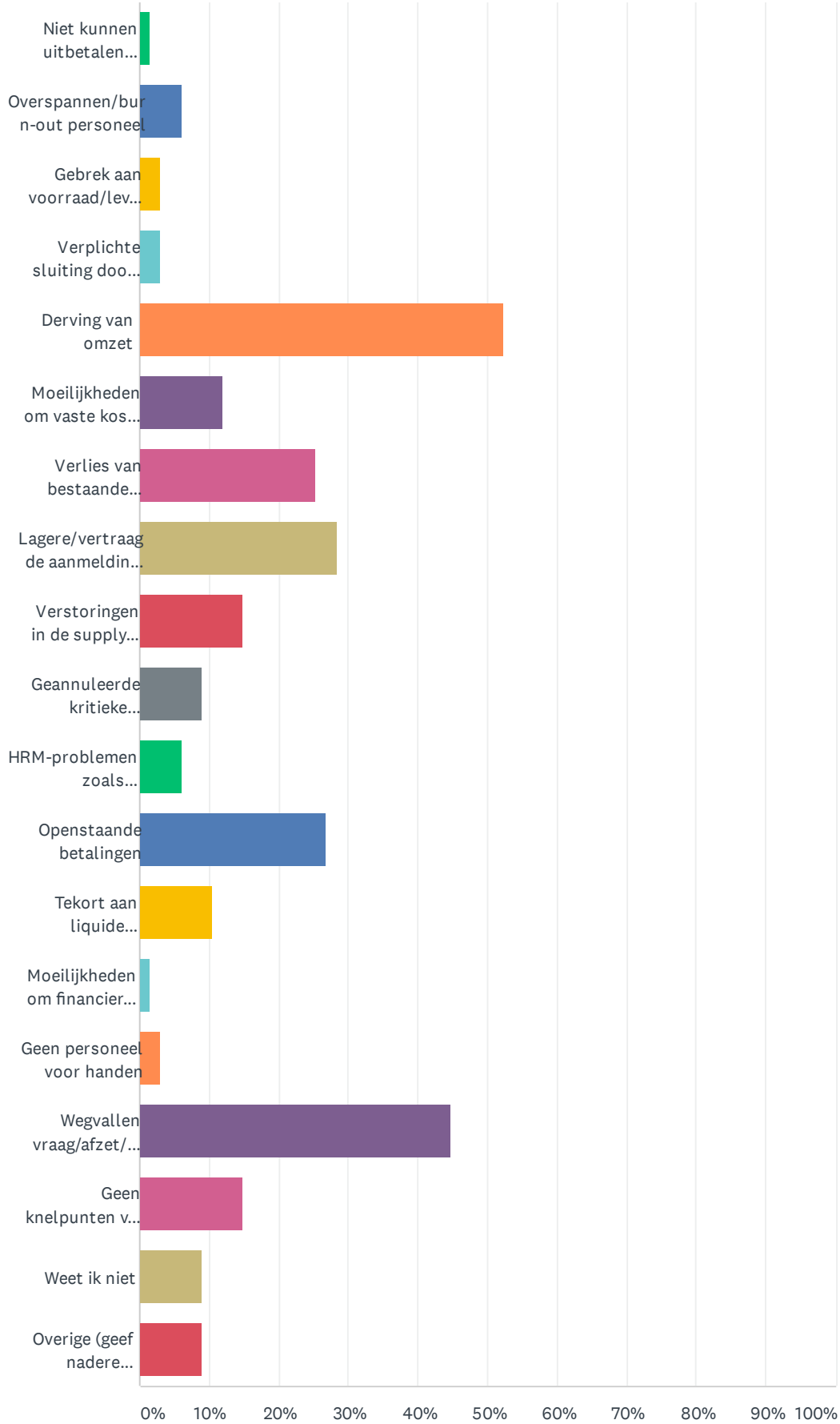
Beantwoord: 66 Overgeslagen: 1



ANTWOORDKEUZEN	GEMIDDELD AANTAL	TOTAALAANTAL	REACTIES
	71	4,664	66
Totaal aantal respondenten: 66			

V8 Welke knelpunten verwacht u op de lange termijn (over 3 maanden)? (Meerdere antwoorden mogelijk)

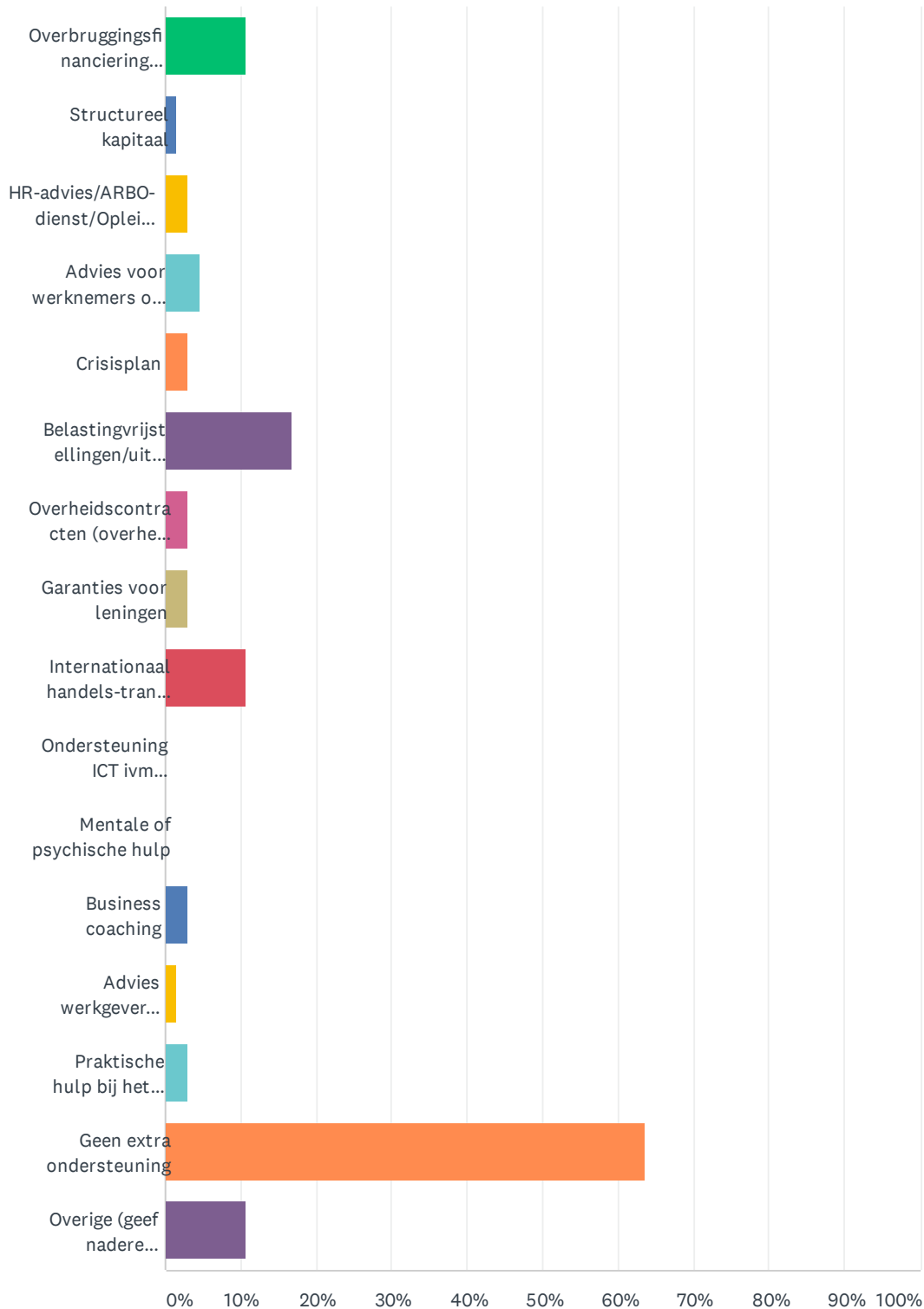
Beantwoord: 67 Overgeslagen: 0



ANTWOORDKEUZEN	REACTIES	
Niet kunnen uitbetalen personeel	1.49%	1
Overspannen/burn-out personeel	5.97%	4
Gebrek aan voorraad/leveranciers	2.99%	2
Verplichte sluiting door maatregelen van overheid	2.99%	2
Derving van omzet	52.24%	35
Moeilijkheden om vaste kosten te kunnen betalen	11.94%	8
Verlies van bestaande klanten/zaken	25.37%	17
Lagere/vertraagde aanmeldingen van nieuwe klanten	28.36%	19
Verstoringen in de supply chain	14.93%	10
Geannuleerde kritieke vergaderingen/evenementen en internationale reizen	8.96%	6
HRM-problemen zoals veiligheid van werknemers en ziek personeel	5.97%	4
Openstaande betalingen	26.87%	18
Tekort aan liquide middelen	10.45%	7
Moeilijkheden om financiering te krijgen	1.49%	1
Geen personeel voor handen	2.99%	2
Wegvallen vraag/afzet/markt	44.78%	30
Geen knelpunten voor de toekomst	14.93%	10
Weet ik niet	8.96%	6
Overige (geef nadere toelichting)	8.96%	6
Totaal aantal respondenten: 67		

V9 Welke behoefte aan ondersteuning van de overheid of branche organisaties heeft u naast de geboden ondersteuning? (Meerdere antwoorden mogelijk)

Beantwoord: 66 Overgeslagen: 1



ANTWOORDKEUZEN	REACTIES
Overbruggingsfinanciering (werkkapitaal)	10.61% 7
Structureel kapitaal	1.52% 1
HR-advies/ARBO-dienst/Opleidingsplan	3.03% 2
Advies voor werknemers over werkzekerheid, inzetbaarheid en toekomst	4.55% 3
Crisisplan	3.03% 2
Belastingvrijstellingen/uitstel	16.67% 11
Overheidscontracten (overheid als klant)	3.03% 2
Garanties voor leningen	3.03% 2
Internationaal handels-transportadvies	10.61% 7
Ondersteuning ICT ivm thuiswerkend personeel	0.00% 0
Mentale of psychische hulp	0.00% 0
Business coaching	3.03% 2
Advies werkgever inzake juridische mogelijkheden arbeidsvoorwaarden (zoals salarisverhogingen of verlof tijdens sluiting bedrijf)	1.52% 1
Praktische hulp bij het invullen van formulieren voor de aanvraag van noodfondsen e.d.	3.03% 2
Geen extra ondersteuning	63.64% 42
Overige (geef nadere toelichting)	10.61% 7
Totaal aantal respondenten: 66	